


Saturno

GRF13102 - sospensione - 6x max 40 W / lamp not included / CRI > 80

DESCRIZIONE

Apparecchio a sospensione. Corpo in tessuto o ecopelle montato su telaio. Schermo in pergamena traslucida. Per lampade con attacco E27 o equivalenti a LED. Per effetti di luce diffusa. Driver elettronico integrato nell'apparecchio. Disponibile in diverse misure e potenze. Eventuali altre alimentazioni disponibili su richiesta salvo fattibilità. Cavo di sospensione in acciaio rivestito con guaina trasparente; regolabile in altezza con sistema autobloccante "grip lock". lunghezza massima 350 cm. . Cavo di alimentazione in FEP+PVC trasparente, lunghezza 370 cm..

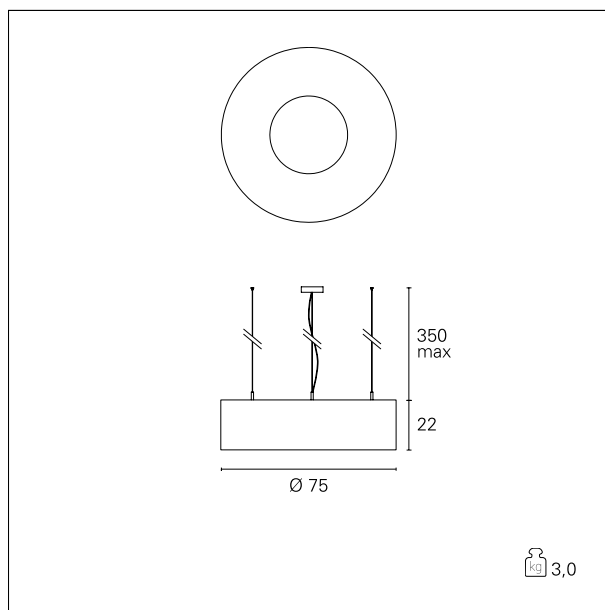


switch

On / Off

CARATTERISTICHE APPARECCHIO

tipo di installazione	Sospensioni
materiale	Tessuto
colore	Bordeaux
potenza	6x max 40 W
lumen output - emissione diretta	\
lumen output - emissione indiretta	\
lumen output - emissione totale	\
efficacia	\
peso netto	3 kg



CARATTERISTICHE ELETTRICHE

alimentazione	220÷240 V
tipo di alimentazione	On / Off
classe di isolamento	Classe I


CARATTERISTICHE MECCANICHE

IP apparecchio	IP20
----------------	-------------

Saturno

GRF13102 - sospensione - 6x max 40 W / lamp not included / CRI > 80

CLASSIFICAZIONE ENERGETICA

 Questo dispositivo è compatibile con lampadine di classi energetiche:



CARATTERISTICHE SORGENTE

tipo sorgente	LED / IAA
attacco sorgente	E27
classe energetica	A++...D
temperatura di colore	lamp not included
CRI	CRI > 80
SDCM	\

CARATTERISTICHE DRIVER

tipo di alimentatore	On / Off
----------------------	-----------------

CARATTERISTICHE ILLUMINOTECNICHE

tipo di emissione	Diretta
ottica	\
UGR	\

GARANZIA

periodo	2 years
---------	----------------