

### Lunar

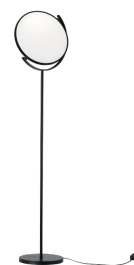
**TER00039** - 24 W - 1910 lm / 3000 K / CRI >80

#### DESCRIZIONE

Lunar Floor è una piantana dimmerabile realizzata in metallo verniciato. Si caratterizza per il suo schermo diffondente PMMA che ruota su sé stesso e permette di illuminare gli ambienti con una luce gradevolmente diffusa. Lunar Floor è dotata di sorgente LED ad alta efficienza e di driver elettronico integrato nell'apparecchio ed è completa di cavo alimentazione in PVC bianco o grigio; il cavo di alimentazione include il dimmer a pedale ed è lungo 180 cm.

switch

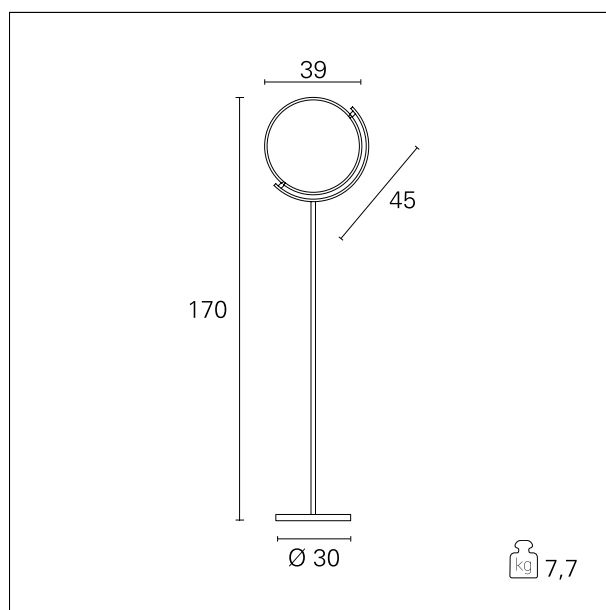
On÷Off



#### CARATTERISTICHE APPARECCHIO

tipo di installazione  
materiale  
finitura  
colore  
potenza  
lumen output - emissione totale  
peso netto

**piantana**  
**metallo**  
**verniciato**  
**Nero**  
**24 W**  
**1910 lm**  
**7,7 kg.**



#### CARATTERISTICHE ELETTRICHE

alimentazione  
tipo di alimentazione  
classe di isolamento

**220÷240 V**  
**On÷Off**  
**Classe II**

#### CARATTERISTICHE MECCANICHE

IP apparecchio

**IP20**

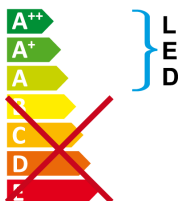
### Lunar

**TER00039** - 24 W - 1910 lm / 3000 K / CRI >80

#### CLASSIFICAZIONE ENERGETICA



Questo dispositivo è  
munito di lampade a  
LED integrate.



Le lampade di questo  
dispositivo non sono sostituibili.

#### CARATTERISTICHE SORGENTE

tipo sorgente	<b>SMD Led</b>
attacco sorgente	<b>LED</b>
temperatura di colore	<b>3000 K</b>
CRI	<b>CRI &gt;80</b>

#### CARATTERISTICHE DRIVER

tipo di alimentatore	<b>On+Off</b>
----------------------	---------------

#### CARATTERISTICHE ILLUMINOTECNICHE

ottica	<b>110°</b>
--------	-------------

#### FOTOMETRIA

### Lunar

**TER00039** - 24 W - 1910 lm / 3000 K / CRI >80

