

## INCASSO APERTO 10W LED 4000K

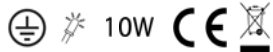
serie: ESCAPE

Art. 99215/06

EAN 8020588984129

### Colore: Nero

Incasso in pressofusione di alluminio.  
 Diffusore in vetro satinato.  
 Controscatola in termoplastico.  
 Illuminazione con 14 LED SMD 2835.  
 Consumo: 10W.  
 Resa: 100W.  
 Risparmio energetico: 85%.  
 Flusso luminoso: 700 lumen.  
 Temperatura di colore: 4000°K. Luce naturale.  
 Alimentazione: 230V.  
 Grado di protezione: IP54



**sovil** Art. 99215/06

Questo dispositivo è munito di lampade a LED integrate.

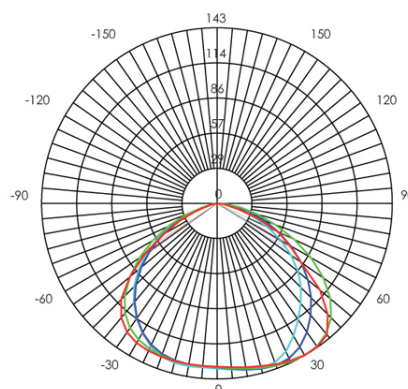
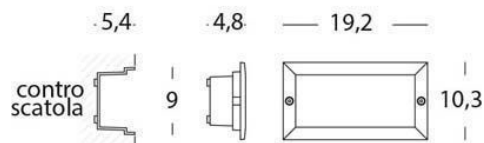
A++
A+
A
B
C
D
E

}

LED

Le lampade di questo dispositivo non sono sostituibili.

874/2012



Height	Eavg, Emax	Angle: 105.9 deg	Diameter
1.5m	24.17, 59.70lx		397.32cm
2.0m	13.60, 33.58lx		529.76cm
4.0m	3.40, 8.39lx		1059.53cm
4.5m	2.69, 6.63lx		1191.97cm
6.0m	1.51, 3.73lx		1589.29cm

UNIT:cd  
 — C0/180 112.1°  
 — C30/210 114.1°  
 — C60/240 121.7°  
 — C90/270 114.5°